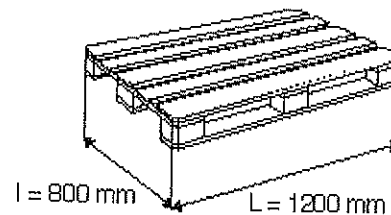
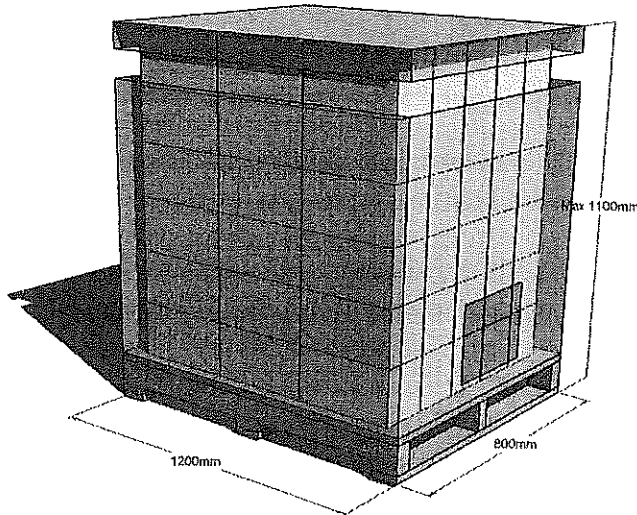


Descrizione<sup>1</sup> ...Prescrizioni per la consegna materiali su pallet.....

**Note per la consegna:**

Qualora il materiale fosse consegnato su pallet, dovrà essere protetto da pioggia e polvere mediante l'applicazione di una pellicola di plastica trasparente

Il materiale in consegna non dovrà eccedere dai limiti costituiti dal PALLET UNI 4121 A4-800x1200-1-L, carico utile nominale R=1.000 kg secondo UNI 9581 e successivi aggiornamenti, e non dovrà superare l'altezza complessiva di mm 1.100.



Tutti i materiali usati per l'imballaggio devono essere conformi ai D.Lgs 5-2-1997, n°22 e 8-11-1997 n°389: alle direttive 94/62/CE e 94/129/CE.

Il pallet è da intendersi parte dell'ordine.

In caso di non conformità a quanto sopra saremo costretti a respingere la fornitura in quanto le ns. procedure di sicurezza non ci consentono deroghe alle citate prescrizioni.

Le operazioni di carico e scarico materiali presso il magazzino si svolgono dal Lunedì al Venerdì dalle ore 07,00 alle ore 13,00.


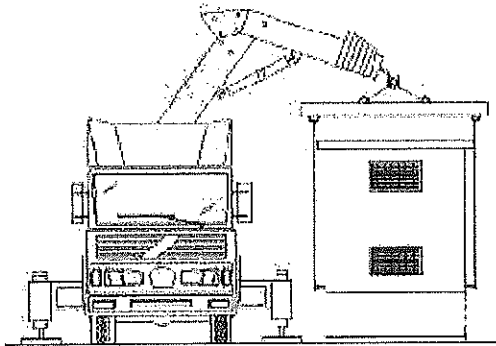
La consegna del materiale potrà avvenire previa prenotazione con il personale del magazzino, telefonando al numero 0883/481030 dal lunedì al venerdì dalle ore 07,00 alle ore 13,00.

La prenotazione potrà essere effettuata anche 2 (due) giorni lavorativi prima della data consegna indicata sull'ordine.

All'atto della prenotazione sarà necessario indicare il fornitore, tipologia del materiale, numero e tipologia dei colli da consegnare, nominativo del referente operativo della ditta con contatto telefonico.

<sup>1</sup> descrizione del Centro di Costo da legenda.

<b>AMET</b> <small>S.p.A.</small> <small>Fondato nel 1908</small>	<b>MODULO</b>	<b>MAG/LV 2.07/01</b>
		<b>Rev. 0</b>
	<b>SPECIFICA TECNICA</b>	<b>Del 29.03.07</b>
		<b>Cod.LV-02 – Pg.2/2</b>



Il veicolo di trasporto dovrà essere munito di gru o pedana idraulica e di quanto necessario per provvedere autonomamente allo scarico della merce in quanto il luogo di destinazione ne è sprovvisto.

Si raccomanda l'utilizzo di un veicolo di piccole dimensioni poiché l'indirizzo di consegna è nel centro storico e si possono riscontrare problemi di viabilità con difficoltà di manovra per autoarticolati.